

4V300 系列电磁阀/气控阀

● 产品特性


- 1、内部先导式或外部先导式可选；
- 2、滑柱式结构，密封性好，反应灵敏；
- 3、内孔特殊加工，摩擦阻力小，寿命超长；
- 4、可与底板集成安装，节省空间；



● 4V320-10



● 4V310-10B



● 4V310-10

● 订购代码

4V	—	3	—	10	—	10	—	B	—	AC220V	—	F
规格代码 4V:二(三)位五通电磁阀 4A:二(三)位五通气控阀 3V:二位三通电磁阀 3A:二位三通气控阀		系列代码 300系列		线圈及位数 10: 单头双位置 20: 双头双位置 30C: 双头三位置封闭型 30E: 双头三位置排气型 30P: 双头三位置压力型		接管口径 10: 3/8"		接管形式及初始状态 空白: 管接式 B: 二位五通板接式 三位五通板接式 NC: 二位三通常闭型 NO: 二位三通常开型		标准电压 DC24V AC110V AC220V		联座数 1F-20F

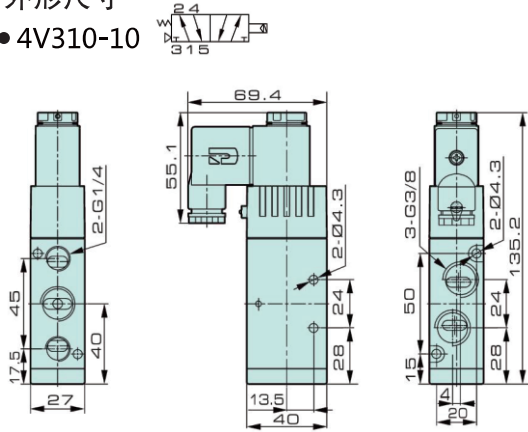
● 技术参数

型号	4V310-10 4A310-10	4V320-10 4A320-10	4V330C-10 4A330C-10	4V330E-10 4A330E-10	4V330P-10 4A330P-10
位置数	二位五通		三位五通		
有效截面积	30 mm ² (CV=1.68)		18 mm ² (CV=1.00)		
型号	3V310-10	3V320-10	3A310-10	3A320-10	
位置数	二位三通				
有效截面积	30 mm ² (CV=1.68)				
接管口径	进气=出气=G3/8" 排气G1/4"				
工作介质	经40微米过滤的空气				
动作方式	内部先导式				
使用压力	0.15~0.8MPa				
最大耐压力	1.2MPa				
工作温度	-20~70°C				
电压范围	± 10%				
耗电量	AC:3.5VA DC:3.0W				
绝缘性及防护等级	F级.IP65				
最高动作频率	每秒五次				
最短励磁时间	0.05秒				

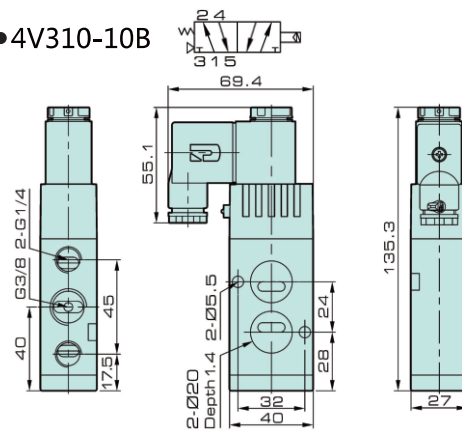
4V300 系列电磁阀/气控阀

● 外形尺寸

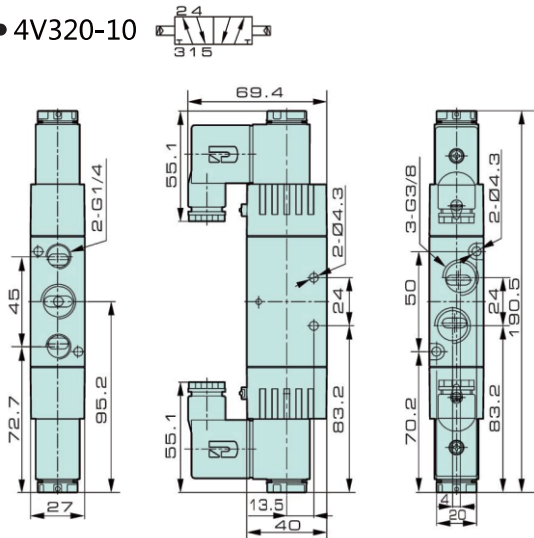
● 4V310-10



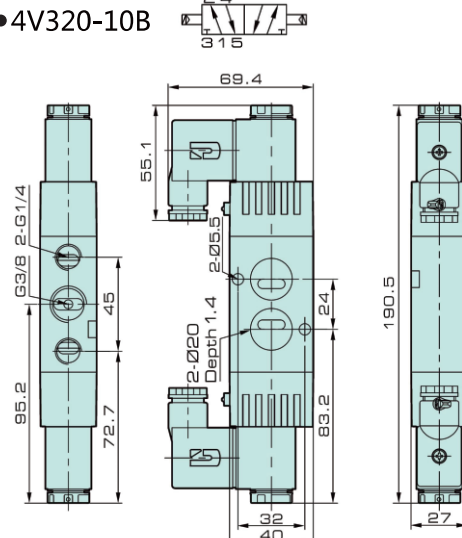
● 4V310-10B



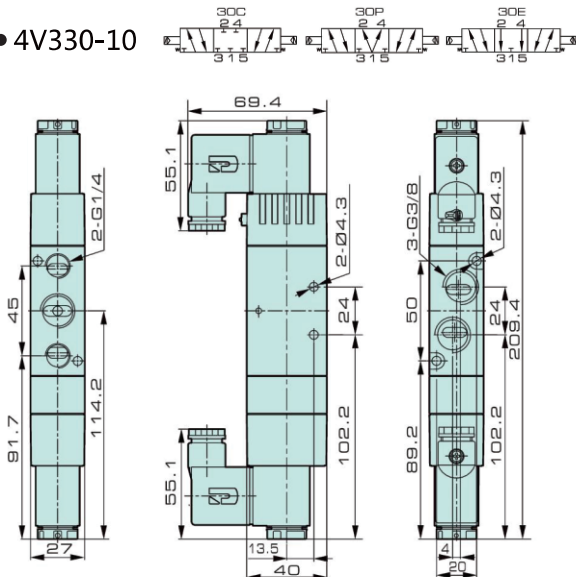
● 4V320-10



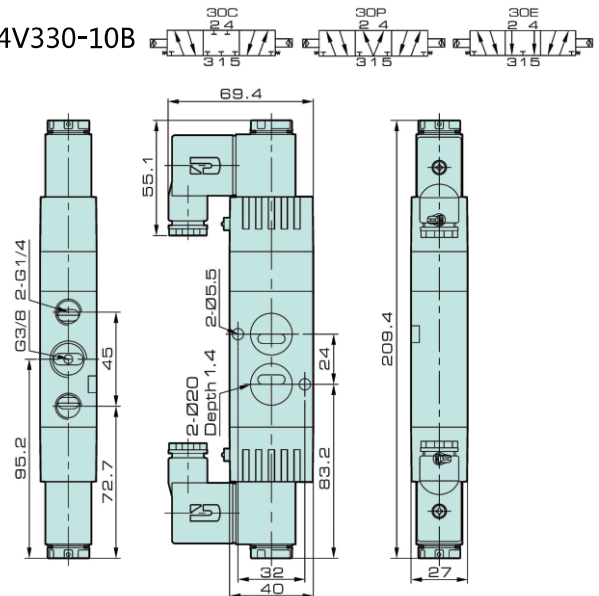
● 4V320-10B



● 4V330-10



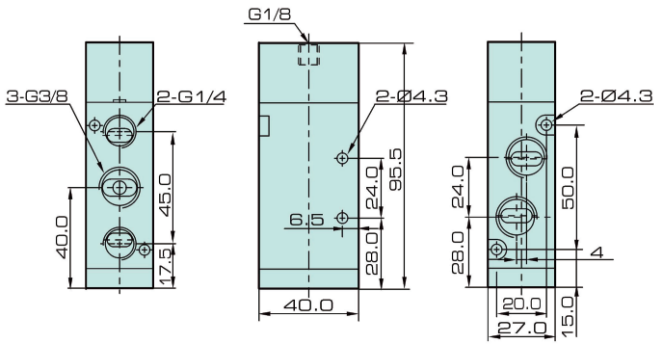
● 4V330-10B



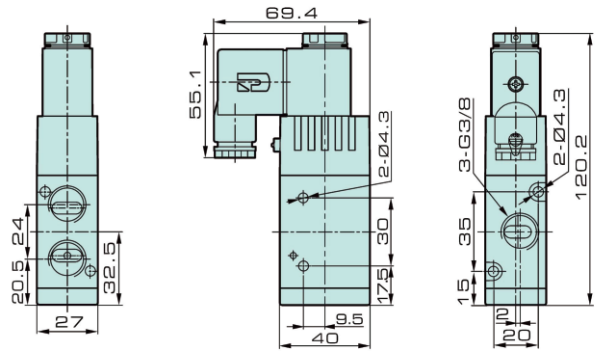
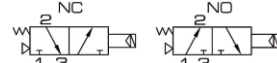
4V300 系列电磁阀/气控阀

• 外形尺寸

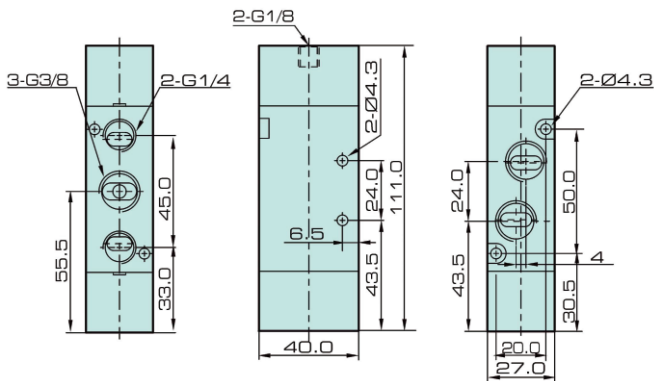
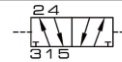
• 4A310-10



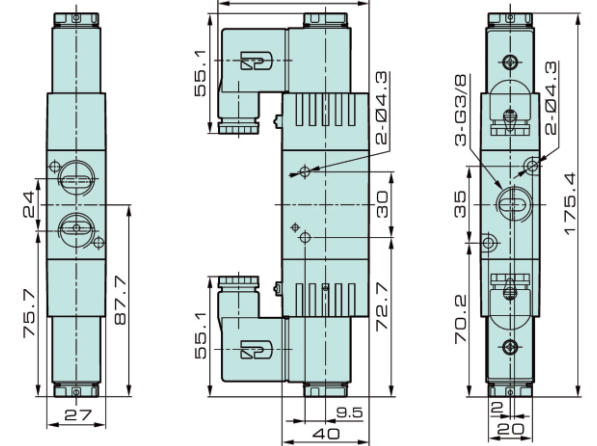
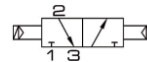
• 3V310-10



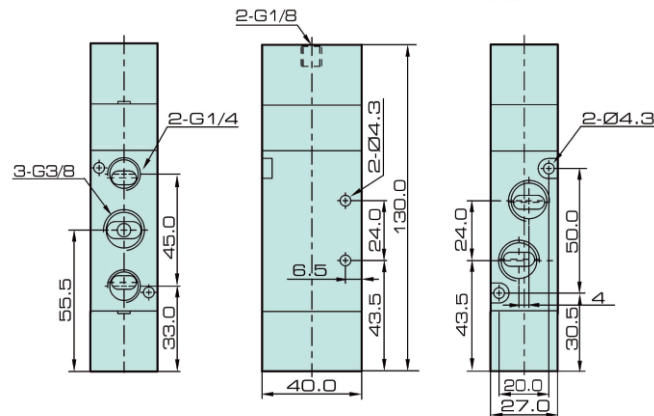
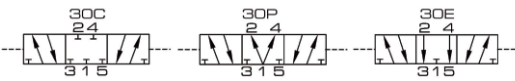
• 4A320-10



• 3V320-10



• 4A330-10



• 3A310-10

